



STRÖME

CL-359

niskahierontalaite
nackmassör



VAROITUS!



Oman ja kanssaihmissen turvallisuuden takia on syytä lukea ohjeet huolellisesti ennen laitteen käyttöönottoa. Säilytä ohjeet vastaisuuden varalle.

Tämä laite on suunniteltu kotitalouskäyttöön ja on käytettävä vain ohjeiden mukaisesti.

TURVALLISUUSOHJEET

Lue nämä ohjeet huolella läpi ennen laitteen käyttöä ja säilytä ne tulevaa tarvetta varten. Noudata seuraavia turvallisuusohjeita:

1. Vältä sähköiskua, mikään laitteen osista ei saa joutua kosketuksiin nesteiden tai kosteuden kanssa käytön aikana. Puhdistaessasi laitetta, varmista että muuntaja on irrotettu pistorasiasta.
2. Varmista, että muuntajan tyypikilpeen merkitty jännite vastaa käyttöpaikalla saatavaa jännitettä. Laitetta saa käyttää vain tyypikilpeen merkityllä jännitteellä.
3. Älä käytä laitetta mikäli laite, virtajohto tai muuntaja ovat millään tavalla vaurioituneet tai toimivat epäluotettavasti. Älä koskaan yritä korjata laitetta itse, vaan ota yhteyttä maahan-tuojan valtuuttamaan huoltoyhtiöön tai jälleenmyyjään.
4. Varmista ettei laitteen johto jää kiinni esim. pöydän reunaan tai tuolin jalkaan, ja pidä johto erossa lämmönlähteistä, kuten hellasta tai lämpöpatterista.
5. Älä kanna tai vedä laitetta johdosta.
6. Älä käytä laitetta ulkona.
7. Irrota laitteen muuntaja pistorasiasta kun laite ei ole käytössä. Älä jätä laitetta valvomatta sen ollessa päällä.
8. Älä tee muutoksia laitteeseen, muuntajaan tai virtajohtoon.


9. Laitetta saa käyttää vain mukana toimitetulla SELV-pienoisjännitemuuntajalla.
10. Laite on suunniteltu vain aikuisten käyttöön. Varmista etteivät lemmikit pääse käsiksi laitteeseen.
11. Lapset joiden ikä on 8 vuotta tai yli ja henkilöt, joilla on rajoitettu fyysinen, aistinvarainen, henkinen ominaisuus tai kokemuksen ja tiedon puute saavat käyttää tätä laitetta ainoastaan, jos heitä valvotaan tai heitä on opastettu laitteen turvalliseen käyttöön ja he ymmärtävät laitteen käytössä esiintyvät vaarat.
12. Lapset eivät saa leikkiä laitteella.
13. Lapset eivät saa suorittaa puhdistamista ja käyttäjän huolto-toimenpiteitä ilman valvontaa.
14. Vääränlainen käyttö voi aiheuttaa henkilövammoja. Ole yhteydessä lääkäriin jos olet epävarma, voitko käyttää laitetta.
15. Jos laite kastuu tai putoaa veteen, irrota muuntaja pistorasiasta ennen laitteeseen koskemista. Sähköiskun vaara! Katkaise hätätapauksessa huoneiston sähköt pääkatkaisimesta.
16. Älä käytä tai säilytä laitetta paikassa jossa se voi joutua kosketuksiin veden kanssa (esim. kylpyammeen tai uima-altaan vieressä, tai kosteassa tilassa).
17. Älä käytä laitetta kosteassa tilassa.
18. Irrota laite pistorasiasta ukkosen aikana äläkä käytä sitä.
19. Käytä laitetta vain tämän ohjeen mukaisesti. Vääränlainen käyttö voi johtaa laitteen rikkoontumiseen ja mitätöi takuun.
20. Tämä laite soveltuu vain kotikäyttöön. Tämä ei ole lääkinnällinen laite.
21. Laitteessa on lämmitysominaisuus. Henkilöiden, joilla on heikentynyt tuntoaisti, tulee olla varovaisia laitteen käytön kanssa.
22. Henkilöiden, joilla on verenkiertohäiriöitä tai alentunut tuntoaisti (esimerkiksi diabeetikot), tai henkilöiden, joilla on niskavamma, ei tule käyttää hierontalaitetta, ennen kuin he ovat ensin neuvotelleet laitteen käytöstä lääkärin kanssa. Laitetta ei tule käyttää särkevään, turvonneeseen tai palaneeseen kohtaan tai haavaan. Henkilöiden, joilla on sydämentahdistin, ei tule käyttää laitetta. Raskaana olevien on neuvoteltava

laitteen käytöstä lääkärin kanssa.

23. Jos huomaat kipua tai jäykkyyttä lihaksissasi tai nivelissäsi käyttäessäsi laitetta, lopeta käyttö välittömästi ja ota yhteyttä lääkäriin.
24. Jos tulet huonovointiseksi tai kipeäksi käyttäessäsi laitetta, lopeta käyttö ja ota yhteyttä lääkäriin mikäli olosi ei kohene.
25. Älä käytä laitetta alkoholin tai huumeiden vaikutuksen alaisena.
26. Laitetta tai sen oheistarvikkeita ei saa hävittää normaalin talousjätteen seassa sen elinkaaren päätyttyä. Toimita laite kierrätettäväksi jälleenmyyjälle tai paikalliselle kierrätyksestä vastaavalle jätteenkäsittelylaitokselle. Lisätietoja saat jälleenmyyjältäsi tai jätehuoltoyhtiöltäsi.



LAITTEEN OSAT



- | | | | |
|---|-----------------|----|------------------|
| 1 | Olkahihna | 7 | Nopeusvalitsin |
| 2 | Hierontayksikkö | 8 | Lämmitystoiminto |
| 3 | Vetoketju | 9 | Värinätoiminto |
| 4 | Virtaliitäntä | 10 | Kantolaukku |
| 5 | Virtapainike | 11 | Kiristyshihna |
| 6 | Suuntavalitsin | | |

KÄYTTÖ

1. Istu käytön ajaksi niin, että olet mahdollisimman rentoutunut.
2. Liitä laitteen muuntajan johto hierontalaitteen virtaliitäntään (4) ja liitä muuntaja pistorasiaan. Käytä tarvittaessa jatkojohtoa.
3. Aseta hierontalaite hierottavaan kohtaan (ks. esimerkit seuraavalla sivulla).
4. Paina virtapainiketta (5). Laite käynnistyy.
5. Voit valita hieronnan suunnan suuntavalitsimella (6), ja ottaa lämmitystoiminnon käyttöön (tai poistaa sen käytöstä) lämmityspainikkeella (8).
6. Valitse nopeus painikkeella (7). Nopeustasoja on kolme.
7. Ota värinätoiminto käyttöön tai poista se käytöstä painikkeella (9).
8. Laite sammuu itsestään 15 minuutin käytön jälkeen. Voit myös sammuttaa laitteen pitämällä virtapainiketta painettuna hetken.
 - Suosittelemme käyttämään laitetta korkeintaan 15 minuuttia kerrallaan. Ole yhteydessä lääkäriin jos havaitset huimausta tai kipua laitteen käytön jälkeen.
 - Voit halutessasi käyttää kiristyshihnaa, jolloin kädet jäävät vapaaksi. Pujota hihna olkahihnojen lenkkien läpi, oman kehosi ympäri ja kiinnitä tarranauha. Älä laita hihnaa liian kireäksi!
 - Irrota laitteen muuntaja pistorasiasta käytön jälkeen.

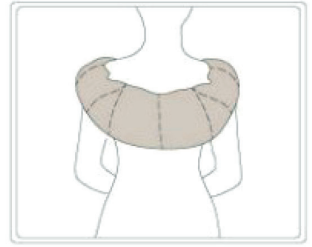
KÄYTTÖESIMERKKEJÄ



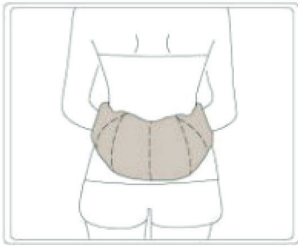
Niska ja hartiat



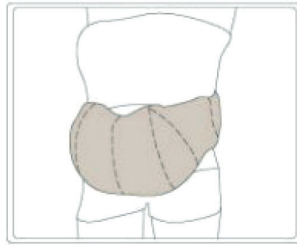
Niska



Yläselkä



Alaselkä



Vatsa



Reidet

SÄILYTYS JA HOITO

- Älä aseta muita tavaroita laitteen päälle sen ollessa käytettävänä. Säilytä laitetta laukussaan kuivassa ja puhtaassa paikassa, joka ei ole suorassa auringonvalossa.
- Älä kiedo virtajohtoa laitteen ympärille, vaan irrota muuntaja käytön jälkeen laitteesta ja kiedo johto kerälle.
- Laitteen voi puhdistaa kevyesti kostutetulla liinalla. Älä käytä syövyttäviä tai hankaavia puhdistusaineita. Varmista että muuntaja on irrotettu pistorasiasta ennen puhdistusta.
- Laitteessa on ylikuumentumissuoja joka pysäyttää laitteen lauettessaan. Sammuta tällöin laite ja irrota muuntaja pistorasiasta, ja odota vähintään 30 minuuttia ennen kuin käytät laitetta uudelleen.

VARNING!



För din egen och utomstående personers säkerhets skull är det viktigt att läsa igenom bruksanvisningen noggrant innan du tar produkten i bruk. Spara bruksanvisningen för framtida behov.

Denna apparat är ämnad för privat bruk och bör användas endast enligt bruksanvisningens instruktioner.

SÄKERHETSANVISNINGAR

Läs denna bruksanvisning noggrant innan du använder apparaten och spara den för kommande behov. Iaktta följande säkerhetsanvisningar:

1. För att undvika elstötar, se till att ingen del av apparaten kommer i kontakt med vätska eller fukt under användning. Då du rengör apparaten, kontrollera att transformatorn har kopplats loss från vägguttaget.
2. Se till att spänningen som angivs på transformatorns märksköld motsvarar den spänning som finns att tillgå där apparaten används. Apparaten får användas endast med den spänning som angivs på märkskölden.
3. Använd inte apparaten om den, strömsladden eller transformatorn har skadats på något sätt eller fungerar opålitligt. Försök aldrig reparera apparaten själv, utan kontakta återförsäljaren eller ett serviceföretag som godkänts av importören.
4. Se till att apparatens sladd inte fastnar i t.ex. en bordskant, och håll sladden borta från värmekällor, liksom spisen eller värmeelement.
5. Bär eller dra inte apparaten med sladden.
6. Använd inte apparaten utomhus.

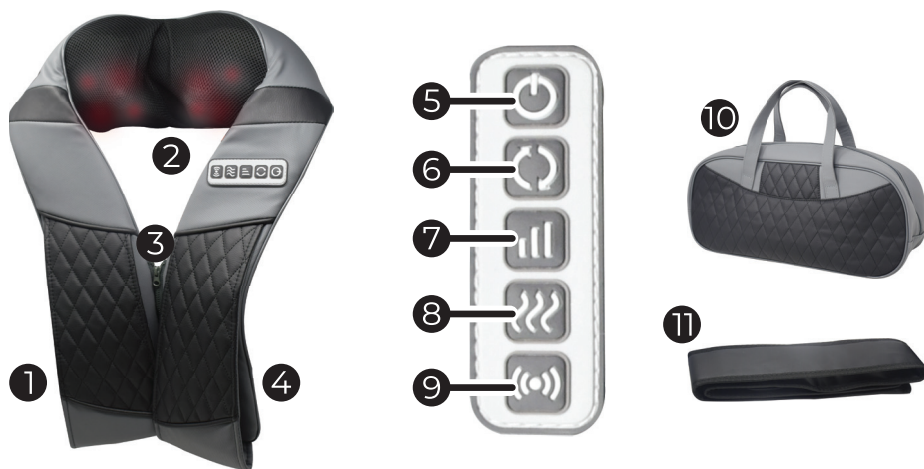
7. Koppla loss transformatorn ur vägguttaget då apparaten inte är i användning. Lämna inte apparaten utan uppsikt då den är på.
8. Gör inte ändringar på apparaten, transformatorn eller strömsladden.
9. Apparaten får användas endast med den medföljande SELV-klenspänningstransformatorn.
10. Apparaten är ämnad att användas endast av vuxna. Se till att husdjur inte kommer åt apparaten.
11. Denna apparat kan användas av barn över 8 år och personer med nedsatta fysiska, sensoriska eller mentala förmågor eller bristande erfarenhet och kunskap om de hålls under uppsyn eller har getts instruktioner angående säker användning av apparaten och förstår de involverade farorna.
12. Barn får inte leka med apparaten.
13. Rengöring och underhåll får inte utföras av barn utan uppsyn.
14. Felaktig användning kan leda till personskador. Kontakta en läkare om du är osäker om du kan använda apparaten.
15. Om apparaten blir våt eller faller i vatten, dra ut transformatorn ur vägguttaget innan du vidrör apparaten. Risk för elstöt! Koppla vid nödfall av lägenhetens ström med huvudströmbrytaren.
16. Använd eller förvara inte apparaten på ett ställe där den kan hamna i kontakt med vatten (t.ex. nära ett badkar eller en simbassäng, eller i ett fuktigt utrymme).
17. Använd inte apparaten i ett fuktigt utrymme.
18. Koppla loss apparaten ur vägguttaget då det åskar, och använd inte den då.
19. Använd apparaten endast i enlighet med dessa instruktioner. Felaktig användning kan leda till att apparaten skadas, och till att garantin annulleras.
20. Denna apparat lämpar sig endast för hemmabruk. Den är inte en medicinsk apparat.
21. Apparaten har en värmefunktion. Personer med nedsatt känsel bör vara försiktiga då de använder apparaten.
22. Personer som har problem med blodcirkulation eller nedsatt känsel, t ex diabetiker eller personer med nackskador bör inte använda apparaten utan att först ha konsulterat läkare. Använd inte apparaten på ställen som är ömma, svullna, brännskadade

eller på sår. Personer med pacemaker bör inte använda apparaten. Gravida kvinnor bör konsultera läkare innan apparaten används.

23. Om det uppstår smärta eller stelhet i dina muskler eller leder, sluta genast använda apparaten och kontakta din läkare.
24. Om du blir illamående eller sjuk då du använder apparaten, sluta använda den och kontakta din läkare om inte ditt tillstånd förbättras.
25. Använd inte apparaten under inverkan av alkohol eller droger.
26. Produkten får inte kasseras med hushållsavfall, utan bör levereras till en avfallssorteringsstation som kan behandla elektroniskt avfall eller till en elektronikhandel för återvinning. Du får mera information av din återförsäljare eller ditt lokala avfallshanteringsbolag.



APPARATENS DELAR

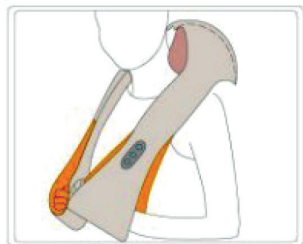


- | | | | |
|---|-----------------|----|--------------------|
| 1 | Axelrem | 7 | Hastighetsväljare |
| 2 | Massage-enhet | 8 | Värmefunktion |
| 3 | Blixtlås | 9 | Vibrationsfunktion |
| 4 | Strömanslutning | 10 | Bärväska |
| 5 | Strömknapp | 11 | Spännbälte |
| 6 | Riktningväljare | | |

ANVÄNDNING

1. Sitt ned medan du använder apparaten, så att du är så avslappnad som möjligt.
2. Anslut transformatorns sladd till apparatens strömanslutning (4) och transformatorn till ett vägguttag. Använd vid behov en skarvsladd.
3. Placera massören på det ställe som du vill massera (se exemplen på följande sida).
4. Tryck på strömknappen (5). Apparaten startar.
5. Du kan välja masseringsriktningen med riktningsknappen (6), och ta värmefunktionen i bruk eller stänga av den med värmeknappen (8).
6. Välj hastighet med knappen (7). Det finns tre hastighetsnivåer.
7. Ta vibrationsfunktionen i bruk eller koppla av den med knappen (9).
8. Apparaten stänger av sig själv efter 15 minuters användning. Du kan även stänga av apparaten genom att hålla strömknappen intryckt ett tag.
 - Vi rekommenderar att apparaten används i högst 15 minuter i taget. Kontakta en läkare om du erfar svindel eller smärta efter att du har använt apparaten.
 - Du kan vid behov använda spännbältet för att lämna dina händer fria. Träd bältet genom axelremmarnas öglor, runt din kropp och fäst kardborrebandet. Se till att bältet inte sitter alltför spänt!
 - Koppla loss transformatorn från vägguttaget efter användning.

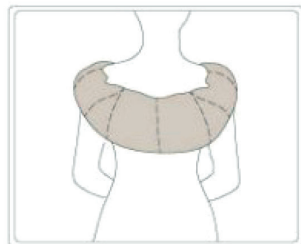
ANVÄNDNINGSEXEMPEL



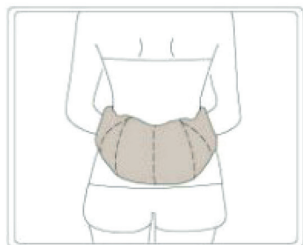
Nacke och axlar



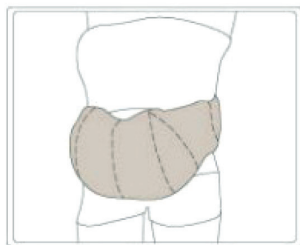
Nacke



Övre ryggen



Nedre ryggen



Mage




Lår

FÖRVARING OCH SKÖTSEL

- Placera inga andra föremål på apparaten då den inte används. Förvara den i ett torrt och rent utrymme, som inte ligger i direkt solljus.
- Vira inte strömsladden runt apparaten, utan koppla loss transformatorn från apparaten efter användning och rulla ihop sladden.
- Apparaten kan rengöras med en lätt fuktad trasa. Använd inte frätande eller slitande rengöringsmedel. Se till att transformatorn är kopplad från vägguttaget före rengöring.
- Apparaten har ett överhettningsskydd som stannar apparaten då det utlöses. Stäng då av apparaten och koppla loss transformatorn från vägguttaget, och vänta minst 30 minuter innan du åter använder apparaten.

TEKNISET TIEDOT / TEKNISK INFORMATION

Tuotteen nimi ja malli	Ströme Shiatsu-niskahierontalaite CL-359
Produktens namn och modell	Ströme Shiatsu-nackmassör CL-359
Virtaliitäntä / Strömanslutning	12 V DC 2 A 
Virrankulutus	24 W
Strömförbrukning	
Paino / Vikt	1430 g

Virtalähde / Strömkälla

Valmistaja ja malli	Xiamen Xunheng Electronics
Tillverkare och och modell	Tech Co., Ltd XH1200-2000WG
Ottojännite / Inspänning	100-240 V
Tuloverkkotaajuus	50/60 Hz
Ingångsnätfrekvens	
Antojännite / Utspänning	12,0 V
Antovirta / Utström	2,0 A
Antoteho / Uteffekt	24,0 W
Aktiivitalan keskimääräinen hyötysuhde / Genomsnittlig effektiv lägeseffektivitet (230 V, 50 Hz)	86,45 %
Aktiivitalan keskimääräinen hyötysuhde 10 % kuormituksella / Genomsnittlig effektiv lägeseffektivitet med 10 % belastning (230 V, 50 Hz)	83,61 %
Kuormittamattoman tilan tehonkulutus / Strömförbrukning utan belastning (230 V, 50 Hz)	0,09 W

