

# OUKITEL



[www.oukitel.com](http://www.oukitel.com)



## WP32 KÄYTTÖOPAS

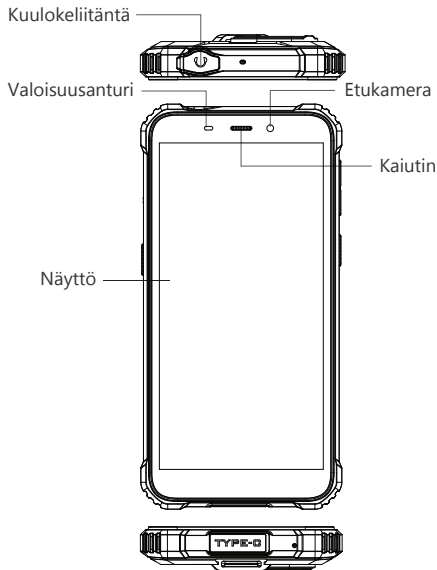
### Valmistaja

ShenZhen YunShi Intelligent Technology CO., LTD  
Valmistajan osoite: 202, Building A2, Silicon Valley Power Intelligent Terminal Industrial Park, No. 20, Dafu Industrial Zone, Kukeng Community, GuanLan Street, LongHua District, ShenZhen China

### Maahantuoja

Verkkokauppa.com Oyj  
Tyyntienmerenkatu 11  
00220 Helsinki, Suomi  
<https://asiakaspalvelu.verkkokauppa.com>

Verkkosivut: [oukitel.com](http://oukitel.com)



## Tarvikkeet



Pikalaturi



USB-C  
-kaapeli



SIM-kortin  
vaihtotyökalu

## Akku

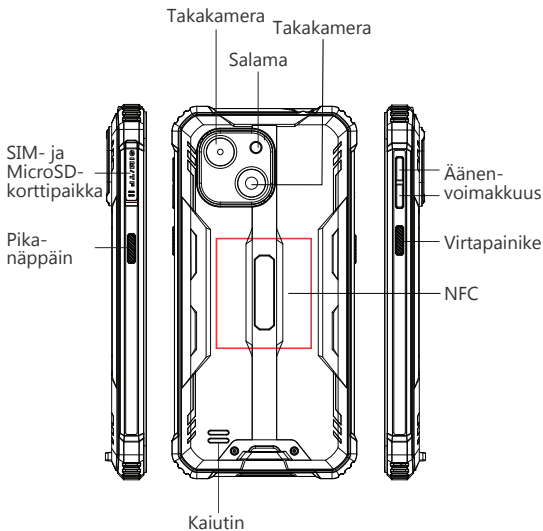
**WP32** -puhelimessa on sisäinen akku. Voit seurata akun varaustasoa näytön oikeassa yläkulmassa olevasta akun ikonista.



10W pikalataus

## Varoitus

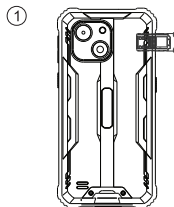
- Käytä vain OUKITELIN hyväksymiä puhelinmalliisi tarkoitettuja akkuja.
- Yhteensopimattomat akut voivat aiheuttaa vaaraa tai vahinkoa puhelimellesi.
- Älä koskaan aseta akkuja tai puhelimia lämmönlähteiden, kuten mikroaaltouunien, lämpöpatterien tai uunien läheisyyteen. Akut voivat räjähtää ylikuumentuessaan.



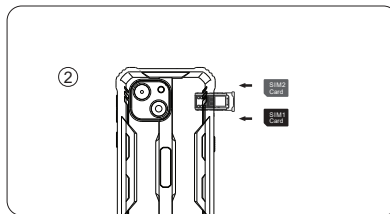
## 1 SIM-kortin asentaminen

Pystyäksesi soittamaan ja vastaanottamaan puheluita, aseta SIM-kortti seuraavien ohjeiden mukaisesti.

- Aseta SIM-kortin vaihtotyökalun piikki korttipaikan kohdalla olevaan reikään avataksesi SIM-korttikelkka.



- Aseta korttikelkka takaisin puhelimeen nuolien osoittamassa suunnassa.



## 2 Puhelimen käynnistyminen

Paina virtapainiketta 3-5 sekuntia käynnistääksesi puhelimen. **Huom.** Puhelimessa on kiinteä akku.

## 3 Viestien lähettäminen

### SMS

- Avaa SMS-sovellus Valitse "Uusi viesti"
- Valitse vastaanottaja tai kirjoita vastaanottajan numero
- Kirjoita viesti
- Lähetä viesti painamalla ➤

### MMS

- Normaali viesti muuttuu MMS-viestiksi, kun lisää siihen muuta kuin tekstisisältöä
- Liitä viestiin kuvia, videoita tai muita tiedostoja
- Lähetä viesti painamalla ➤

## 4 Kielivalinta

- Päävalikko -> asetukset -> kieli ja syöttötapa -> kieli -> lisää kieli
- Valitse haluamasi kieli ja järjestelmä siirtyy valittuun kieleen automaattisesti

## 5 SAR

- Tämän laitteen Specific Absorption Rate (SAR) enimmäisarvo on  $\geq 2.0\text{W/kg}$
- Täyttää kansalliset standardit EN62209-1:2016; EN62209-2:2010; EN62479:2010; EN50360:2017; EN50566:2017

## 6 Turvallisuus

**Laitteen turvallisen käytön varmistamiseksi tulee seuraavia ohjeita noudattaa.**

- Puhelin tulee pitää vähintään 15cm päässä elektronisista implanteista ja sydämentahdistimista. Käytäjien, joilla on sydämentahdistin tai sähköinen implantti, tulee varoituksena säilyttää puhelinta vastakkaisella puolella kyseisestä laitteesta.
- Älä altista laitetta ja sen akkua korkeille lämpötiloille tai lämpöä tuottaville laitteille, kuten auringonvalolle, lämmittimille, uuneille, vedenlämmittimille tai mikroaaltouuneille. Ylikuumentunut akku voi räjähtää.
- Kun puhelimen lataus on valmis, irrota laturi laitteesta, ja laturi pistorasiasta.
- Mikäli laitteessa on kiinteä akku, älä yritä vaihtaa sitä itse. Näin vältät mahdolliset vahingot akulle ja puhelimelle.
- Hyväksyttömän tai epäyhteensopivan virtalähteen, laturin tai akun käyttö voi aiheuttaa tulipalon, räjähdyksen tai muita vaaroja.
- Älä pudota, purista, naarmuta tai puhkaise akkua, jotta se ei altistu liialliselle ulkoiselle paineelle. Tämä voi johtaa sisäiseen oikosulkuun ja akun ylikuumentumiseen.
- Valmistaja tai myyjäike ei ole vastuussa onnettomuuksista, jotka johtuvat muiden kuin hyväksytyjen latauslaitteiden ja akkujen käytöstä.

Jos haluat lukea lisää CE-vaatimustenmukaisuudesta, tarkista tämä linkki: <http://www.oukitel.com>.

## 7 Laitteen kunnossapito

- Tutustu puhelimen huolto-ohjeisiin perusteellisesti, jotta voit käyttää laitettasi turvallisemmin ja tehokkaammin, sekä pidentää laitteen käyttöikää mahdollisimman paljon.
- Noudata käyttöoppaassa annettuja ohjeita puhelimen käyttöön, avaamiseen ja lisätarvikkeiden käyttöön liittyen.
- Vältä puhelimen pudottamista, ravistelua ja muutenkin kovakouraista käyttöä. Puhelimen karkea käsittely voi aiheuttaa vahinkoa näytölle, liitännöille tai puhelimen piirilevyille.
- Älä käytä puhelimen puhdistamiseen liuttomia tai pesuaineita. Pyyhi puhelimen runko pehmeällä puuvillakankaalla, jonka voi tarpeen mukaan kostuttaa hieman vedellä.
- Puhdista linssit (kamera) puhtaalla, pehmeällä ja kuivalla kankaalla.
- Kun laturi ei ole käytössä, irrota se pistorasiasta. Älä liitä ladattua akkua laturiin pitkäksi aikaa, sillä yllätausa saattaa lyhentää akun käyttöikää.
- Laitteen vakiopakkaukseen kuuluu: Pakkaus, puhelimen ohjekirja, suojakalvo, suojakotelo, kuulokkeet, USB-datakaapeli, OTG-kaapeli, laturi.

Valmistajan nimi: SHENZHEN YUNJI INTELLIGENT TECHNOLOGY CO.,LTD  
Älypuhelin  
Malli: WP32  
Käyttölämpötila: -10°C - 40°C

Tämä laite on FCC-säännösten 15. osan mukainen. Käyttö edellyttää, että laite ei aiheuta haitallisia häiriöitä.

Kaikki muutokset, joita vaatimustenmukaisuudesta vastaava osapuoli ei ole nimenomaisesti hyväksynyt, voivat mitätöidä käyttäjän oikeuden käyttää laitetta.

HUOM. Tämä laite on testattu ja sen on todettu täyttävän FCC-säännösten 15. osan mukaiset B-luokan digitaalisen laitteen raja-arvot. Nämä rajoitukset on suunniteltu tarjoamaan kohtuullinen suoja haitallisilta häiriöiltä asuinrakennuksissa. Tämä laite tuottaa, käyttää ja voi säteillä radiotaajuusenergiaa, ja jos sitä ei asenneta ja käytetä ohjeiden mukaisesti, se voi aiheuttaa haitallisia häiriöitä radioviestinnälle. Ei kuitenkaan ole mitään takeita siitä, ettei häiriöitä voisi paikallisesti esiintyä.

Jos tämä laite aiheuttaa haitallista häiriötä radio- tai televisiosignaalin vastaanottoon (mikä voidaan todeta kytkemällä laite pois päältä ja päälle), käyttäjää suositellaan yrittämään häiriöiden korjaamista yhdellä tai useammalla seuraavista toimenpiteistä:

- Vastaanottoantennin suuntaaminen uudestaan tai sen siirtäminen.
- Laitteen ja vastaanottimen välisen etäisyyden kasvattaminen.
- Kytke laite eri virtapiiriin yhteydessä olevaan pistorasiaan, kuin missä vastaanotin on kytkettyä.
- Kysy apua jälleenmyyjältä tai kokeneelta radio-/tv-tekniikalta.

Specific Absorption Rate (SAR) tietoa:

Tämä matkapuhelin täyttää hallituksen vaatimustason radioaalloille altistumisesta. Vaatimukset perustuvat standardeihin, jotka riippumattomat tieteelliset organisaatiot ovat kehittäneet tieteellisiin tutkimuksiin säännöllisen ja perusteellisen arvioinnin avulla. Standardit sisältävät huomattavan turvamarginaalin, jonka tarkoituksena on varmistaa kaikkien henkilöiden turvallisuus iästä tai terveydentilasta riippumatta. Laite vastaa direktiivin 2014/53/EU vaatimuksia.

Vaatimukset: Käytä lisävarusteita, jotka säilyttävät vähintään 10mm etäisyyden käyttäjän kehon ja puhelimen takaosan välillä. Vyöklipsit, holsterit ja vastaavat lisävarusteet eivät saa sisältää metallisia osia. Lisävarusteiden, jotka eivät täytä näitä vaatimuksia, käyttöä tulisi välttää.

FCC ID: 2ANMU-WP32SPUT

Mukana Google™-sovellus ja Google Chrome™  
Android on Google LLC:n rekisteröity tuotemerkki