enne Clarisse

-paperitähti/-papperstjärna



1. Aseta lampunpidike suojukseen.

Sätt lamphållaren till skyddsfodralet.



2. Kiinnitä suojuksen sivut toisiinsa ulkopuolelta.

Fäst alla sidor utifrån till varandra.



3. Lampunpidikkeen suojus on nyt valmis asennettavaksi.

Lamphållarens skyddsfodral är nu redo att installeras.



4. Avaa sakara painamalla sen reunoista kevyesti.

Öppna udden med att lätt trycka på dess kanter.



5. Työnnä käsi sakaran sisään. Pidä sakaraa toisella kädellä.

Sätt handen i udden. Håll udden med andra handen.



6. Nosta sakaraa kevyesti ylöspäin. Avaa loputkin sakarat varovasti samalla tavalla.

Lyft udden lätt. Öppna resten av uddarna varaktigt på samma sätt.



7. Asenna lampunpidike ja lamppu tähden keskelle. Kiinnitä sakarat toisiinsa ja sido ne nauhalla virtajohdon ympärille.

Installera lamphållaren och lampan till mitten av stjärnan. Fäst uddarna ihop och binda dem runt sladden med ett band.

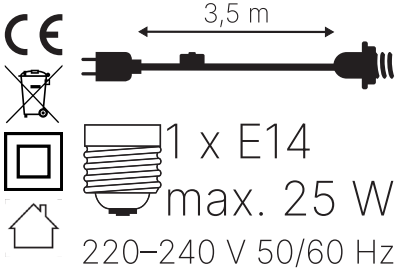

Turvallisuusohjeet/Säkerhetsanvisningar

- Lue ohjeet ja säilytä ne tulevaa tarvetta varten.
- Laitetta on valvottava käytön aikana.
- Laite on asennettava siten, että pistorasiaan on esteetön pääsy.
- Varmista ettei laitteen sähköjohto vahingoitu asentaessasi laitetta. Jos laitteen sähköjohto vahingoittuu, on se vaihdettava uuteen valtuutetun huoltoliikkeen toimesta.
- Jos johto tai jokin muu osa laitteesta rikkoontuu, ota yhteyttä valtuutettuun huoltoliikkeeseen tai jälleenmyyjään. Laitteessa ei ole käyttäjän huollettavia osia.
- Varmista ettei sähköjohto jää puristuksiin ja ettei se aiheuta kompastumisvaaraa.
- Poista kaikki suojamuovit ja tarrat laitteesta.
- Laite on tarkoitettu käytettäväksi vain kuivissa sisätiloissa.
- Älä altista laitetta tai sähköjohtoa vedelle tai muulle nesteelle.
- Älä altista laitetta tulelle, suoralle auringonvalolle tai muulle kuumuudelle, liialliselle kylmyydelle tai syövyttäville aineille.
- Älä irrota virtajohtoa pistorasiasta vetämällä johdosta, vaan vedä aina pistokkeesta.
- Laitteen pistotulppa tulee kytkeä irti pistorasiasta käytön jälkeen.
- Väärä jännite vaurioittaa laitetta ja voi aiheuttaa sähköiskun vaaran. Tarkista laitteen merkkikilvestä että laitteen sijoituspaikalla on mahdollisuus syöttää sille sen vaatima jännite.
- Laitteessa ei ole käyttäjän huollettavia osia. Toimita laite jälleenmyyjälle tai valtuutettuun huoltoliikkeeseen mikäli se rikkoontuu.
- Laitetta tulee käyttää ja säilyttää huoneenlämmössä.
- Laitetta voivat käyttää myös yli 8-vuotiaat lapset ja henkilöt, joiden fyysinen tai henkinen toimintakyky on rajoittunut tai joilla ei ole kokemusta tai tietoa laitteen käytöstä, jos heitä on neuvottu laitteen turvallisesta käytöstä tai tarjolla on turvallisen käytön edellyttämä valvonta ja jos he ymmärtävät laitteeseen liittyvät vaarat. Lasten ei pidä leikkiä laitteella. Lasten ei saa antaa puhdistaa tai huoltaa laitetta ilman valvontaa.
- Laitteen mukana ei toimiteta lamppua. Laitteeseen voi asentaa yhden maks. 25 watin E14-kantaisen lampun.

- Läs instruktionerna och spara dem för kommande behov.
- Apparaten måste övervakas under användning.
- Apparaten måste installeras på ett sådant sätt att uttaget är åtkomligt utan hinder.
- Se till att apparatens elsladd inte skadas när du installerar apparaten. Om apparatens elsladd är skadad måste den bytas ut av en auktoriserad serviceverkstad.
- Om sladden eller någon annan del av apparaten skadas, kontakta en auktoriserad serviceverkstad eller återförsäljare. Det finns inga delar som kan underhållas av användaren.
- Se till att elsladden inte kommer i kläm och att den inte utgör en snubbelrisk.
- Ta bort all skyddsplast och alla etiketter från apparaten.
- Apparaten är endast avsedd för användning i torra inomhusmiljöer.
- Utsätt inte apparaten eller nätsladden för vatten eller någon annan vätska.
- Utsätt inte apparaten för eld, direkt solljus eller annan värme, överdriven kyla eller frätande ämnen.
- Dra inte ut stickkontakten ur vägguttaget genom att dra i sladden, grip alltid kontakten.
- Apparatens stickkontakt måste kopplas bort från uttaget efter användning.
- Felaktig spänning skadar apparaten och kan orsaka elektriska stötar. Kontrollera etiketten på apparaten för att säkerställa att den plats där apparaten ska användas tillåter att den förses med den spänning den kräver.
- Apparaten har inga delar som kan servas av användaren. Om apparaten är skadad, returnera den till återförsäljaren eller ett auktoriserat servicecenter.
- Apparaten ska användas och förvaras i rumstemperatur.
- Denna apparat kan användas av barn över 8 år och personer med nedsatta fysiska, sensoriska eller mentala förmågor eller bristande erfarenhet och kunskap om de hålls under uppsyn eller har getts instruktioner angående säker användning av apparaten och förstår de involverade farorna. Barn får inte leka med apparaten. Rengöring och underhåll får inte utföras av barn utan uppsyn.
- Du kan installera en E14-lampa med max. 25 watts effekt.

Verkkokauppa.com Oyj
Tyynenmerenkatu 11, 00220 Helsinki
Stillahavsgatan 11, 00220 Helsingfors
https://asiakaspalvelu.verkkokauppa.com
13716019 2024